

<b>ORDONNANCE COLLECTIVE</b>	INTERVENIR CHEZ UN CLIENT HÉMODIALYSÉ PRÉSENTANT DE LA FIÈVRE OU DES FRISONS	<b>NO : OC-2-B-Ea-K</b>  (Temp : 8.24)
<b>Référence:</b> <input type="checkbox"/> protocole thérapeutique <input type="checkbox"/> règle de soins infirmiers <input type="checkbox"/> protocole de soins infirmiers <input type="checkbox"/> protocole clinique interdisciplinaire Titre : _____		<b>Mise en vigueur le :</b> <u>  décembre 2010  </u> <b>Révision le :</b> _____
<b>PROFESSIONNEL(LE) HABILITÉ(E) À EXÉCUTER L'ORDONNANCE ET LE SECTEUR, PROGRAMME OU SERVICE VISÉ :</b> Tous les infirmiers et infirmières œuvrant au service de suppléance rénale.		
<b>GROUPE DE PERSONNES VISÉES OU SITUATION CLINIQUE VISÉE :</b> Tous les clients hémodialysés présentant de la fièvre pré/per/post hémodialyse.		
<b>ACTIVITÉS RÉSERVÉES :</b> B- Évaluer la condition physique et mentale d'une personne symptomatique; Ea- Initier des mesures diagnostiques et thérapeutiques, selon une ordonnance; K- Administrer et ajuster de médicaments ou d'autres substances, lorsqu'ils font l'objet d'une ordonnance.		
<b>INDICATIONS ET CONDITIONS D'INITIATION</b> Client hémodialysé qui présente pré/per/post hémodialyse: <ul style="list-style-type: none"><li>• Température buccale &gt; 37,8 °C</li></ul> Ou <ul style="list-style-type: none"><li>• Frissons</li></ul>		
<b>INTENTION THÉRAPEUTIQUE</b> <ul style="list-style-type: none"><li>▪ Soulager les signes et symptômes d'hyperthermie chez un client hémodialysé.</li><li>▪ Identifier la source d'infection afin de planifier les interventions nécessaires.</li></ul>		
<b>CONTRE-INDICATION</b> <ul style="list-style-type: none"><li>▪ Allergie à l'acétaminophène</li><li>▪ Insuffisance hépatique aiguë ou sévère</li></ul>		
<b>LIMITES / RÉFÉRENCE AU MÉDECIN</b> Aucune		

## DIRECTIVES

- Observer le site de sortie du cathéter ainsi que le trajet du tunnel sous cutané. Si présence de rougeur ou d'écoulement:
  - Poursuivre l'ordonnance collective.
- Et
  - Se référer à l'ordonnance collective # 8.32
- Si survient en per ou post traitement: vérifier la température du dialysat.
- Effectuer les prélèvements suivants:
  - FSC
  - Hémocultures x 2 :
    - 1er choix: en même temps, via 2 sites différents, soit par le cathéter et en périphérie.
- Si prélèvement en périphérie impossible:
  - 2<sup>e</sup> choix: à 20 minutes d'intervalle, par le cathéter x 2.
- Administrer Acétaminophène 500 mg/co, 1 à 2 comprimés.
- Aviser le néphrologue.

## RÉFÉRENCES AUX OUTILS CLINIQUES (MÉTHODE DE SOINS INFIRMIERS, FORMULAIRES, AUTRES)

Ordonnance collective # 8.32: Intervenir en présence d'une rougeur et/ou d'un écoulement au niveau du site de sortie du cathéter veineux central destiné au traitement d'hémodialyse.

## SOURCES

CHPLG (2004) Ordonnance permanente: Prendre les mesures nécessaires et administrer un antipyrétique chez l'client hémodialysé présentant de la fièvre.

Daugirdas John T. , Blake Peter G, Todd S (2007) Handbook of dialysis, 4e éd.

## PROCESSUS D'ÉLABORATION

Rédigée par :

\_\_\_\_\_  
Caroline Fagnant  
Infirmière clinicienne, Suppléance rénale

\_\_\_\_\_  
Mars 2010  
Date

**Personnes consultées :**

Dr. Marie-Ève Boulé  
Néphrologue


5 mars 2010  
Date

Dr Pierre Landry  
Néphrologue, Chef médical suppléance rénale

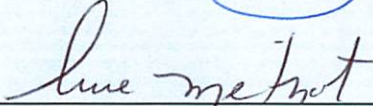
22 mars 2010  
Date

**PROCESSUS D'APPROBATION**


**Approuvée par :**


  
Directrice des soins infirmiers


2010/12/13  
Date

  
Chef du département de la pharmacie

6-12-10  
Date

  
Directeur des affaires médicales et du  
développement des projets organisationnels

  
Date

  
Président du CMDP

2010/11/18  
Date