



## **ORDONNANCE COLLECTIVE**

### **Accueil clinique - Hématologie- Oncologie**

<b>OBJET</b>	Investigation spécifique
<b>INDICATION</b>	Pour tous les usagers admissibles à l'accueil clinique demandant une investigation en hématologie-oncologie.
<b>APPLICATION</b>	Infirmière travaillant à l'accueil clinique
<b>ORDONNANCE 1</b>	À l'accueil clinique, reconnaître les spécificités en hématologie-oncologie ⇒ Voir ordonnance collective en annexe : hématologie-oncologie spécification
<b>ORDONNANCE 2</b>	À l'accueil clinique, faire les examens selon le type d'investigation déterminé par le médecin requérant. ⇒ Voir ordonnances en annexes :  Hématologie-Oncologie - H-1 Cancer connu Hématologie-Oncologie - H-2 Coagulopathie Hématologie-Oncologie - H-3 Erythropathie Hématologie-Oncologie - H-4 Leucopathie Hématologie-Oncologie - H-5 Masse ganglionnaire et/ou splénomégalie Hématologie-Oncologie - H-6 Saignement récidivant inexpliqué Hématologie-Oncologie - H-7 Thrombophilie/Thrombose veineuse répétitive ou sans facteurs de risques apparents

## Hématologie-Oncologie H-1 Cancer connu

**Objet:** Investigation spécifique

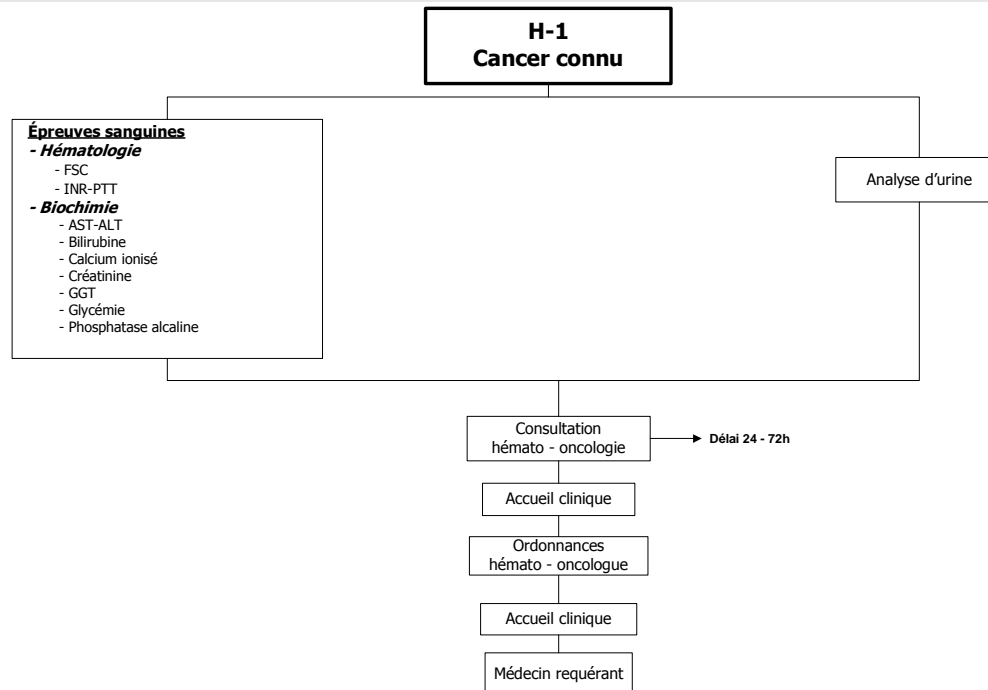
**Application :** Infirmière travaillant à l'accueil clinique

**Indication :** Pour tous les usagers admissibles à l'accueil clinique demandant une investigation en hématologie-oncologie

**Contre-indication:** Si depuis la réception de la référence médicale:

- Usager ayant reçu chimiothérapie < 2 semaines associée à de l'hyperthermie Température B = 38,5° C
- Plaquettes < 15x10<sup>9</sup>/l
- Hb < 60g /l

**Ordonnance :** À l'accueil clinique, faire les examens selon le type d'investigation déterminé par le médecin requérant.



## Hématologie-Oncologie H-2 Coagulopathie

**Objet:** Investigation spécifique

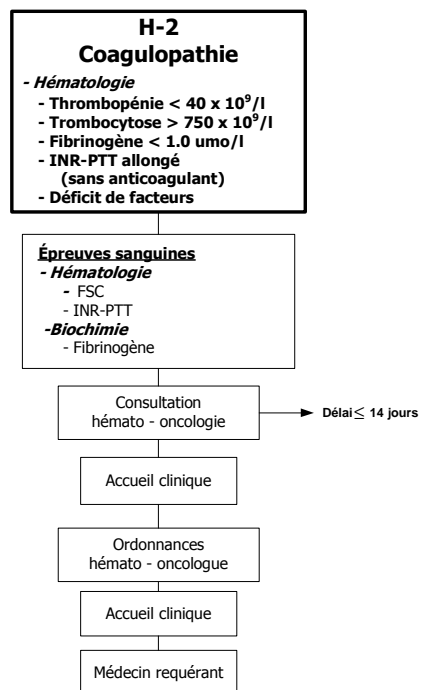
**Application :** Infirmière travaillant à l'accueil clinique

**Indication :** Pour tous les usagers admissibles à l'accueil clinique demandant une investigation en hématologie-oncologie

**Contre-indication:** Si depuis la réception de la référence médicale:

- Saignement actif persistant
- Trombocytopénie  $< 15 \times 10^9 / l$

**Ordonnance :** À l'accueil clinique, faire les examens selon le type d'investigation déterminé par le médecin requérant.



## Hématologie-Oncologie H-3 Érythropathie

**Objet:** Investigation spécifique

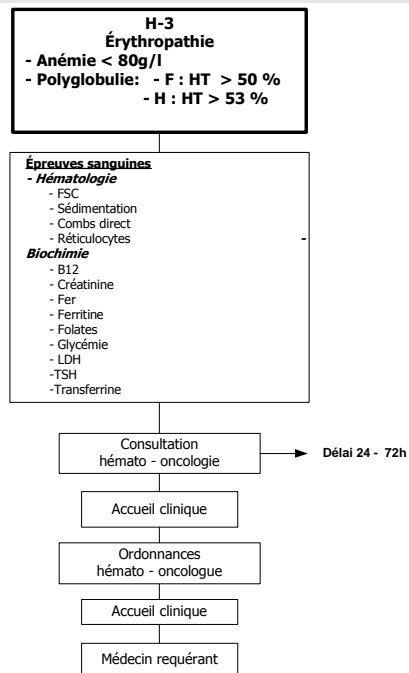
**Application :** Infirmière travaillant à l'accueil clinique

**Indication :** Pour tous les usagers admissibles à l'accueil clinique demandant une investigation en hématologie-oncologie

**Contre-indication:** Si depuis la réception de la référence médicale:

- Saignement actif persistant
- Douleur intense non soulagée par analgésique
- Température B = 38.5° C
- Hb < 60 g / l

**Ordonnance :** À l'accueil clinique, faire les examens selon le type d'investigation déterminé par le médecin requérant.



## Hématologie-Oncologie H-4 Leucopathie

**Objet:** Investigation spécifique

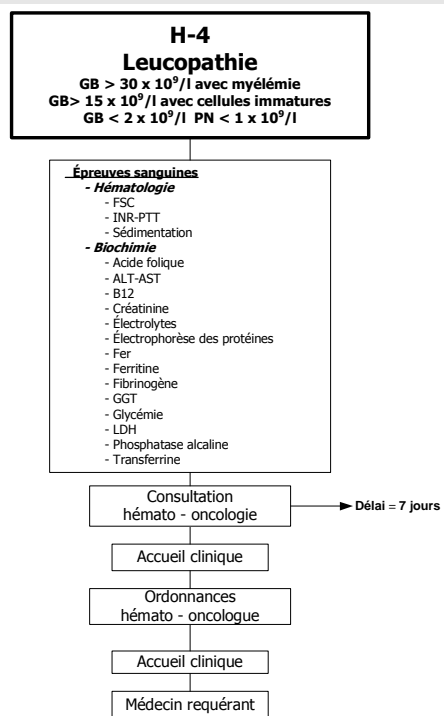
**Application :** Infirmière travaillant à l'accueil clinique

**Indication :** Pour tous les usagers admissibles à l'accueil clinique demandant une investigation en hématologie-oncologie

**Contre-indication:** Si depuis la réception de la référence médicale :

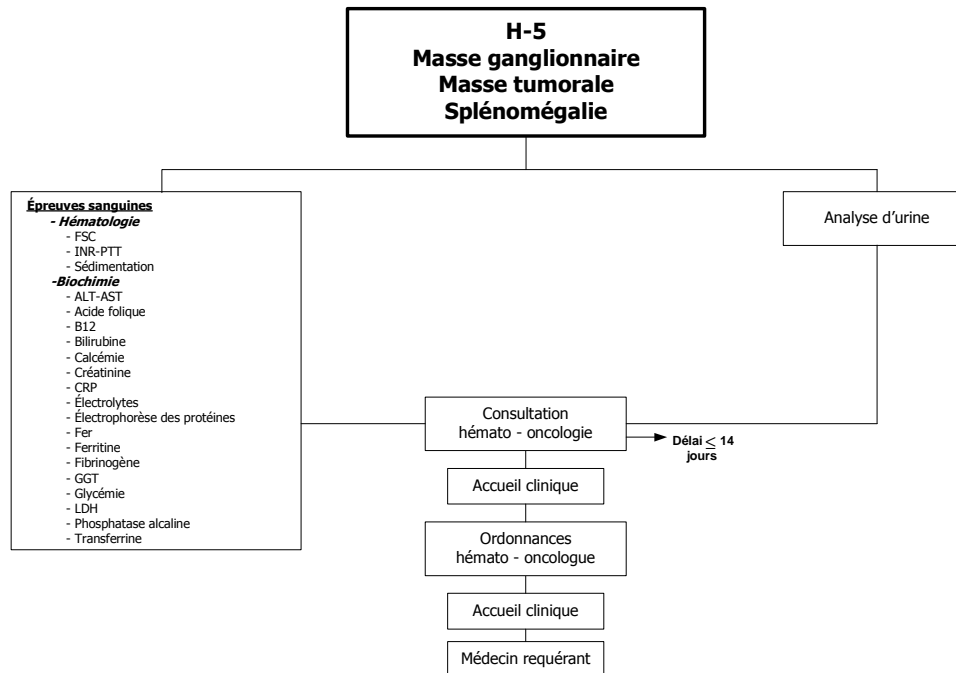
- Température B = 38,5° C

**Ordonnance :** À l'accueil clinique, faire les examens selon le type d'investigation déterminé par le médecin requérant.



## Hématologie-Oncologie H-5 Masse ganglionnaire/Masse tumorale/Splénomégalie

**Objet:** Investigation spécifique  
**Application :** Infirmière travaillant à l'accueil clinique  
**Indication :** Pour tous les usagers admissibles à l'accueil clinique demandant une investigation en hématologie-oncologie  
**Contre-indication:** Si depuis la réception de la référence médicale:  
- Douleur intense non soulagée par analgésique  
**Ordonnance :** À l'accueil clinique, faire les examens selon le type d'investigation déterminé par le médecin requérant.



## Hématologie-Oncologie H-6 Saignement récidivant inexpliqué

**Objet:** Investigation spécifique

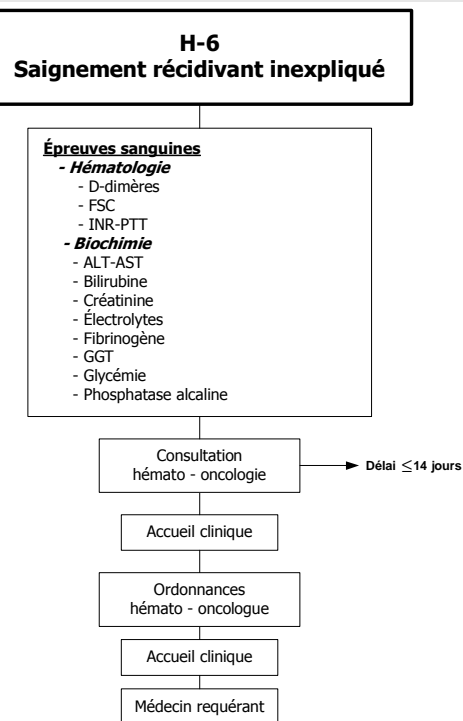
**Application :** Infirmière travaillant à l'accueil clinique

**Indication :** Pour tous les usagers admissibles à l'accueil clinique demandant une investigation en hématologie-oncologie

**Contre-indication:** Si depuis la réception de la référence médicale:

- Saignement actif persistant

**Ordonnance :** À l'accueil clinique, faire les examens selon le type d'investigation déterminé par le médecin requérant.



## Hématologie-Oncologie H-7 Thrombophilie/Thrombose veineuse répétitive ou sans facteur de risque apparent

**Objet:** Investigation spécifique  
**Application :** Infirmière travaillant à l'accueil clinique  
**Indication :** Pour tous les usagers admissibles à l'accueil clinique demandant une investigation en hématologie-oncologie  
**Contre-indication:** Si depuis la réception de la référence médicale:  
- Saignement actif persistant  
**Ordonnance :** À l'accueil clinique, faire les examens selon le type d'investigation déterminé par le médecin requérant.

### H-7 Thrombophilie/Thrombose veineuse répétitive ou sans facteur de risque apparent

#### Épreuves sanguines

- **Hématologie**
- Bilan de thrombose
- Anticoagulants circulants

Consultation  
hémato - oncologie

→ Délai = 14 jours

Accueil clinique

Ordonnances  
hémato - oncologie

Accueil clinique

Médecin requérant