

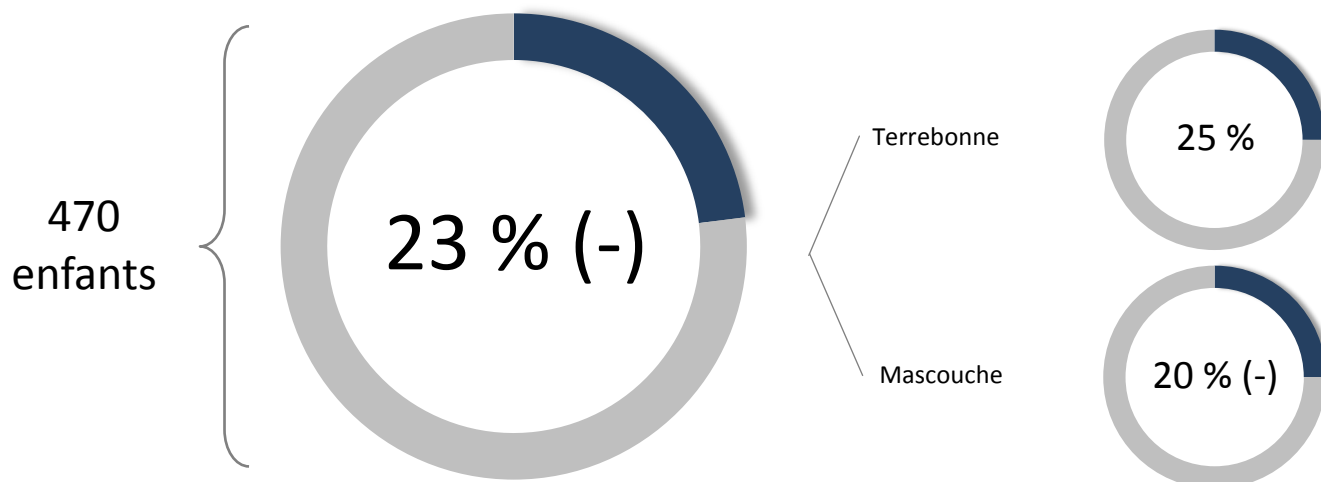
Enquête québécoise sur le développement des enfants à la maternelle (EQDEM) 2017

Sommaire des résultats pour la MRC Les Moulins



Avril 2019

Enfants de la maternelle 5 ans vulnérables dans au moins un domaine de développement



Note : Les pourcentages marqués par un " - " sont significativement inférieurs à ceux du reste du Québec, au seuil de 5 %. Le reste du Québec correspond au Québec moins Lanaudière.

Enfants de la maternelle 5 ans considérés comme vulnérables selon le domaine de développement

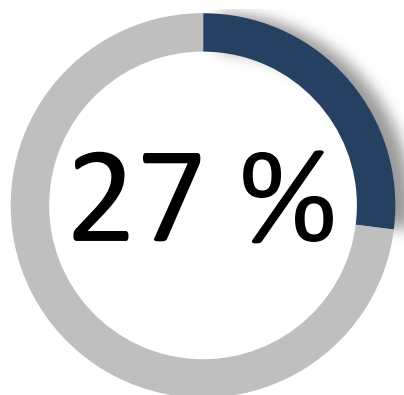
Santé physique et bien-être	Compétences sociales	Maturité affective	Développement cognitif et langagier	Habiletés de communication et connaissances générales
Développement physique général, motricité, alimentation et habillement, propreté, ponctualité, état d'éveil	Habiletés sociales, confiance en soi, sens des responsabilités, respect des pairs, des adultes, des règles et des routines, habitudes de travail et autonomie, curiosité	Comportement prosocial et entraide, crainte et anxiété, comportement agressif, hyperactivité et inattention, expression des émotions	Intérêt et habiletés en lecture, en écriture et en mathématiques, utilisation adéquate du langage	Capacité à communiquer de façon à être compris, capacité à comprendre les autres, articulation claire, connaissances générales
10 %	9 %	11 %	8 %	9 %

Note : Aucun test statistique de comparaison avec le reste du Québec n'a été effectué pour les différents domaines.

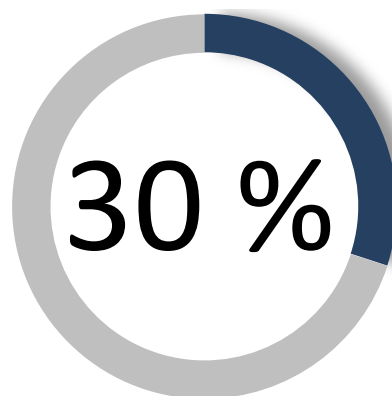
En résumé...

👉 La proportion d'enfants vulnérables dans au moins un domaine est inférieure à celle du reste du Québec.

Enfants de la maternelle 5 ans considérés comme vulnérables dans au moins un domaine de développement selon certaines caractéristiques




des enfants de moins de 6 ans
sont considérés vulnérables



des garçons sont considérés
vulnérables

PRINCIPAUX RÉSULTATS DES TERRITOIRES LANAUDOIS

Enfants de la maternelle 5 ans considérés comme vulnérables dans au moins un domaine de développement selon le territoire



Note : Les pourcentages marqués par un " + " ou un " - " sont significativement différents de ceux du reste du Québec, au seuil de 5 %.
Le reste du Québec correspond au Québec moins Lanaudière pour les territoires de MRC ainsi que Lanaudière. Pour les territoires de Lanaudière-Nord et Lanaudière-Sud, il correspond au Québec moins le territoire comparé.

Lanaudière : 26 % (-)