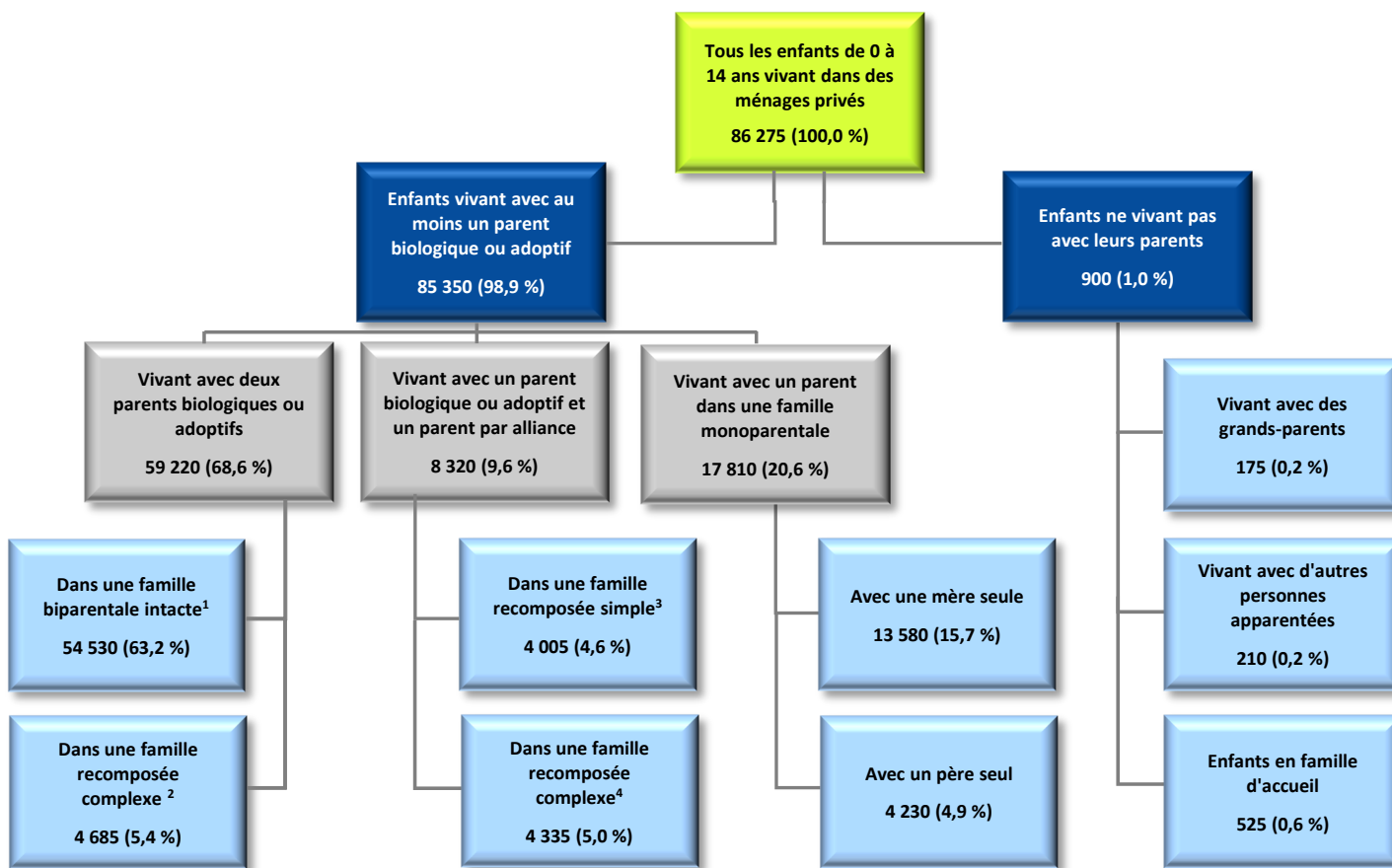


Un portrait de la situation familiale des enfants lanauchois de 0 à 14 ans

Des expressions telles que « belle-mère », « beau-père », « demi-sœur », « blonde de mon père », « conjoint de ma mère » ou encore « maison de mon père » sont maintenant utilisées quotidiennement par plusieurs enfants (Statistique Canada, 2016). Au Québec, les structures familiales ont changé depuis plusieurs décennies. Bien que les familles monoparentales et recomposées ne soient pas des phénomènes nouveaux, leur diversification, de même que leur nombre, se sont accrues. Les données du Recensement canadien de 2016 permettent de tracer le portrait de la situation familiale des enfants de 0 à 14 ans dans les ménages privés. Ce bulletin fait un survol des différents types de famille dans lesquels évoluent les jeunes lanauchois selon leur groupe d'âge.

En 2016, les enfants de 14 ans et moins représentent 17 % (n = 86 275) de la population de la région, ce qui est légèrement supérieur à la proportion observée pour l'ensemble du Québec (16 %). Plus des deux tiers vivent avec leurs deux parents biologiques ou adoptifs et, plus précisément, au sein d'une famille biparentale intacte. Les proportions d'enfants faisant partie d'un autre type de famille sont variables. Un jeune sur cinq vit dans une famille monoparentale. Pour la plupart de ces derniers, c'est leur mère qui en a la garde. Près d'un enfant sur dix réside avec un parent biologique ou adoptif et un parent par alliance. Ceux-ci se répartissent de façon équivalente entre les familles recomposées simples et complexes. Finalement, parmi le faible pourcentage de jeunes n'habitant avec aucun de leurs parents, la majorité est en famille d'accueil.

Répartition des enfants de 0 à 14 ans dans les familles de recensement, Lanaudière, 2016 (N et %)



¹ Une famille biparentale intacte correspond à une famille biparentale qui n'est pas une famille recomposée.

² Avec des demi-frères ou demi-sœurs.

³ Sans demi-frères ou demi-sœurs ni frères ou sœurs par alliance.

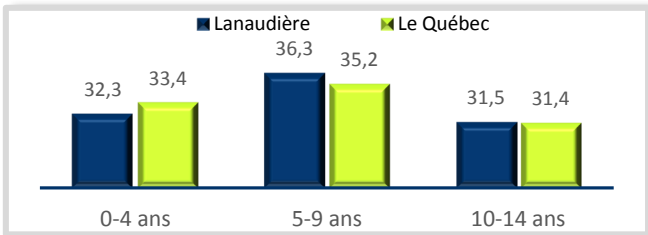
⁴ Avec des demi-frères ou demi-sœurs ou des frères ou sœurs par alliance.

Note : Le total peut ne pas correspondre à la somme des parties en raison des arrondis.

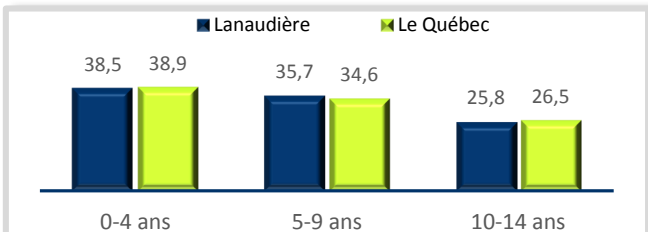
Inspiré de : Statistique Canada, Portrait de la vie familiale des enfants au Canada en 2016, n° 98-200-X2016006 au catalogue.

Enfants de 0 à 14 ans selon le type de famille et le groupe d'âge, Lanaudière et le Québec, 2016 (%)

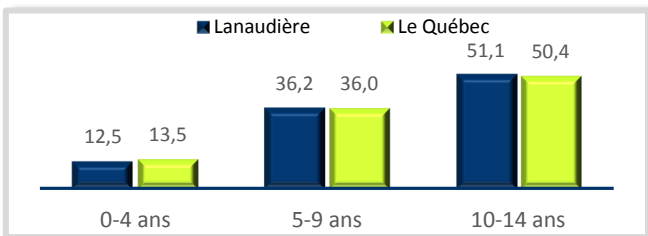
Ensemble des enfants vivant dans des ménages privés



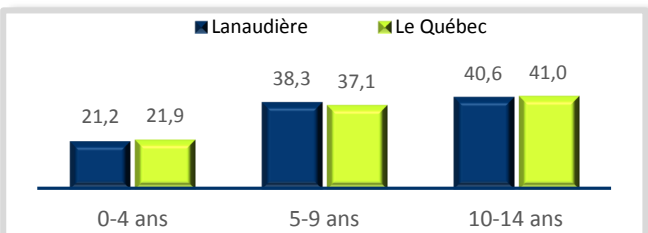
Vivant avec deux parents biologiques ou adoptifs



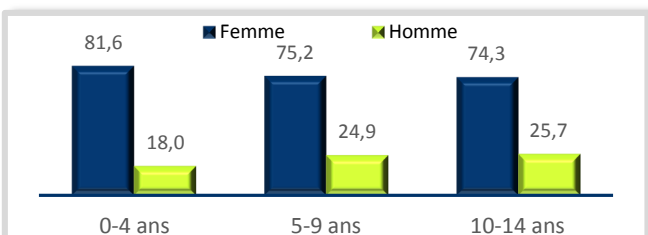
Vivant avec un parent biologique ou adoptif et un parent par alliance



Vivant avec un parent dans une famille monoparentale



Vivant avec un parent dans une famille monoparentale selon le sexe du parent, Lanaudière



Source : Statistique Canada, Recensement canadien de 2016, Fichier 98-400-X2016041.ivt.

Références bibliographiques

GINTHER, Donna K., et POLLAK, Robert A. Family structure and children's educational outcomes: Blended families, stylized facts and descriptive regressions, *Demography*, vol. 41 n°4, 2004, p. 671-696.
 STATISTIQUE CANADA. *Portrait de la vie familiale des enfants au Canada en 2016*, no 98-200-X2016006, au catalogue août 2017.

Ce qui en ressort

L'analyse selon le groupe d'âge permet de constater que les jeunes de 5-9 ans forment la proportion la plus élevée d'enfants vivant dans les ménages privés de la région.

La majorité des enfants vivant avec leurs deux parents biologiques ou adoptifs sont âgés de 0-4 ans. Ils sont suivis de près par les 5-9 ans.

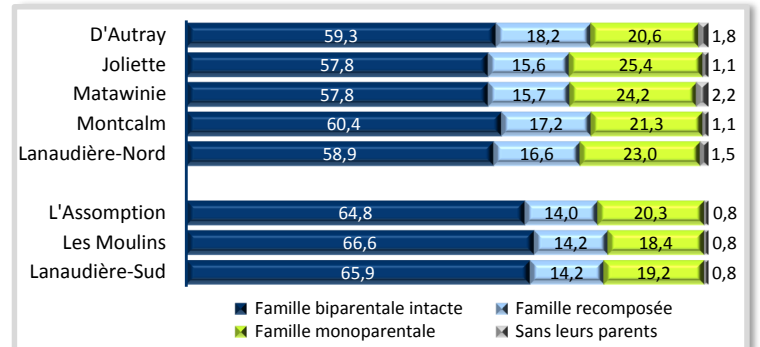
La proportion de jeunes vivant avec un parent biologique ou adoptif et un parent par alliance enregistre un écart de 39 % entre les 0-4 ans et les 10-14 ans. Ces derniers représentent plus de la moitié des enfants dans ce type de famille.

Les jeunes faisant partie d'une famille monoparentale sont également proportionnellement plus nombreux chez les 10-14 ans. La vaste majorité des enfants, tout âge confondu, résident avec leur mère. Toutefois, en vieillissant, la proportion de ceux-ci habitant seuls avec leur père augmente.

Des disparités selon le territoire

Ce sont les MRC du sud qui comptent, en proportion, davantage d'enfants de 0-14 ans vivant dans une famille biparentale intacte. Pour les MRC du nord, c'est dans Montcalm où l'on retrouve le pourcentage le plus élevé. La part la plus importante de jeunes vivant dans une famille recomposée se situe dans la MRC de D'Autray. Quant à ceux faisant partie d'une famille monoparentale, ils sont proportionnellement plus nombreux dans la MRC de Joliette. Celle-ci est suivie de près par la MRC de Matawinie qui enregistre également la plus grande proportion d'enfants ne vivant pas avec leurs parents, ce qui représente environ 140 enfants.

Structure familiale des enfants de 0 à 14 ans, territoires de MRC, 2016 (%)



Source : Statistique Canada, Recensement canadien de 2016, Fichier 98-400-X2016041.ivt.

Des besoins diversifiés

« La vie familiale des enfants peut avoir un effet direct sur leur santé, sur leur bien-être économique, social et affectif ainsi que sur leur parcours de vie à plus long terme » (Statistique Canada, 2016). Certains types de famille auront, en moyenne, besoin davantage de soutien psychologique, social et économique (Ginther et Pollak, 2004). À titre d'exemple, les jeunes vivant au sein d'une famille monoparentale ou recomposée peuvent, plus fréquemment, avoir besoin de certains services (ex. services de garde) et être davantage exposés à des difficultés économiques (Statistique Canada, 2016). C'est pourquoi il est important de porter une attention particulière à la situation familiale des jeunes lanaudois. Il importe de travailler en partenariat avec les acteurs de la santé et des services sociaux ainsi que de l'intersectoriel pour assurer à tous les enfants le développement de leur plein potentiel.