

## Statistiques provinciales LPJ

### Signalements traités durant l'année

#### CISSS de Lanaudière

	2017-2018						2018-2019					
	0-5	6-12	13-15	16-17	Total	%	0-5	6-12	13-15	16-17	Total	%
	<i>Ans</i>						<i>Ans</i>					
Signalements retenus	844	1 255	477	192	2 768	37,5%	933	1 439	485	168	3 025	36,1%
Signalements non retenus	1 216	1 876	998	527	4 617	62,5%	1 422	2 183	1 085	666	5 356	63,9%
Signalements traités	2 060	3 131	1 475	719	7 385	100,0%	2 355	3 622	1 570	834	8 381	100,0%

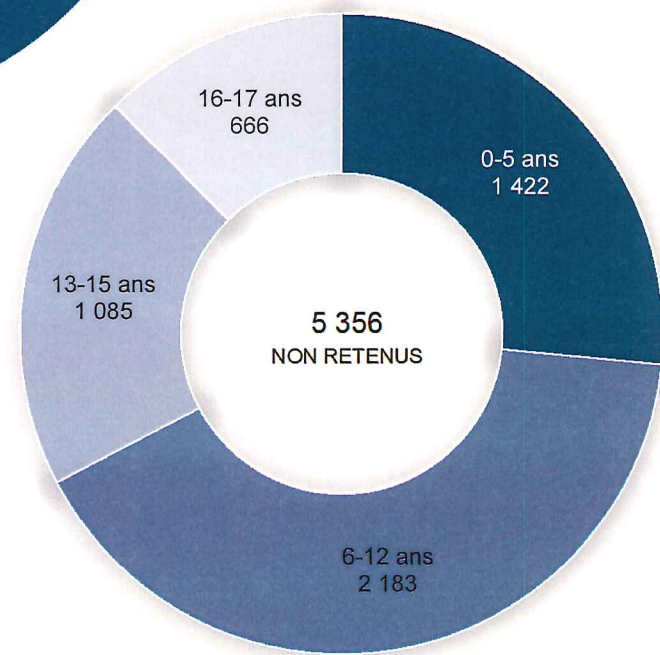
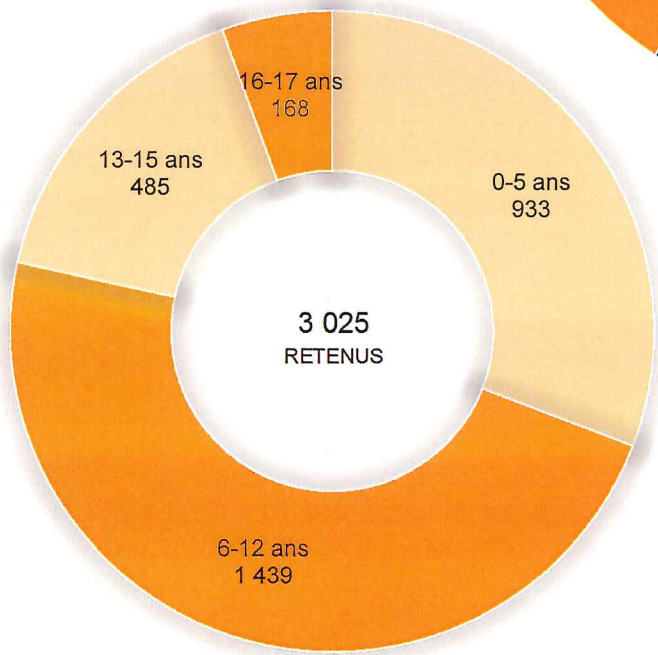
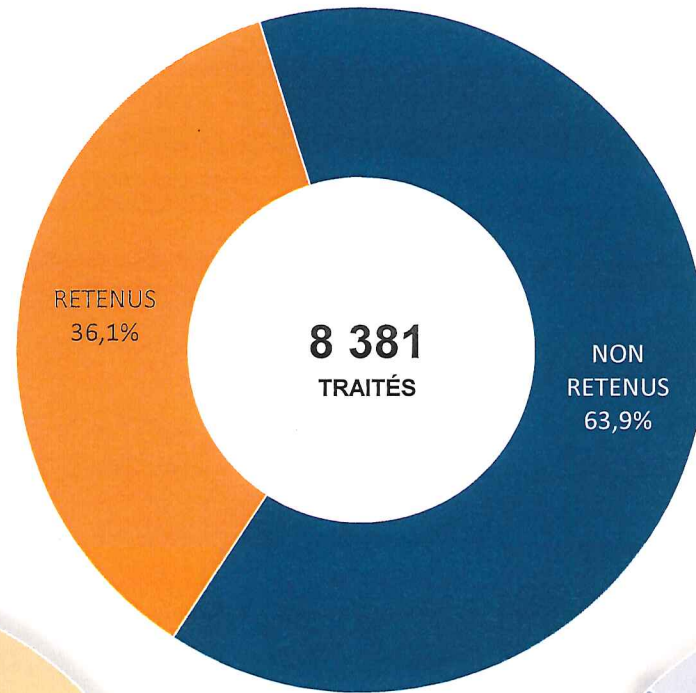
Source : Bilan des directeurs de la protection de la jeunesse

MSSS, 2019-07-31

LPJ\_Signalements traités durant l'année\_2018\_2019.xlsx

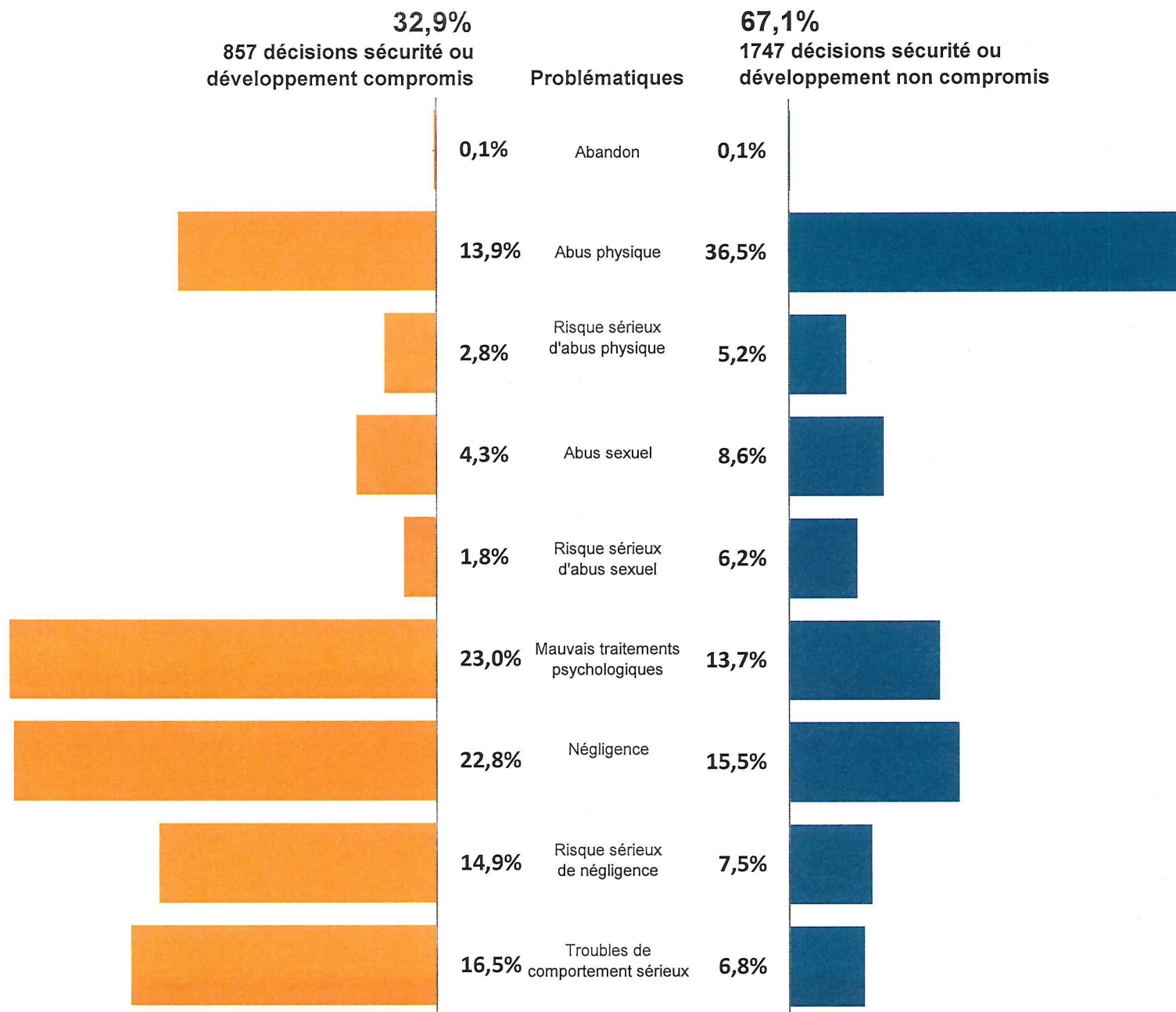
# LPJ - Signalements traités durant l'année

CISSS de Lanaudière  
2018-2019



## LPJ - Décisions du DPJ après l'évaluation d'un signalement retenu

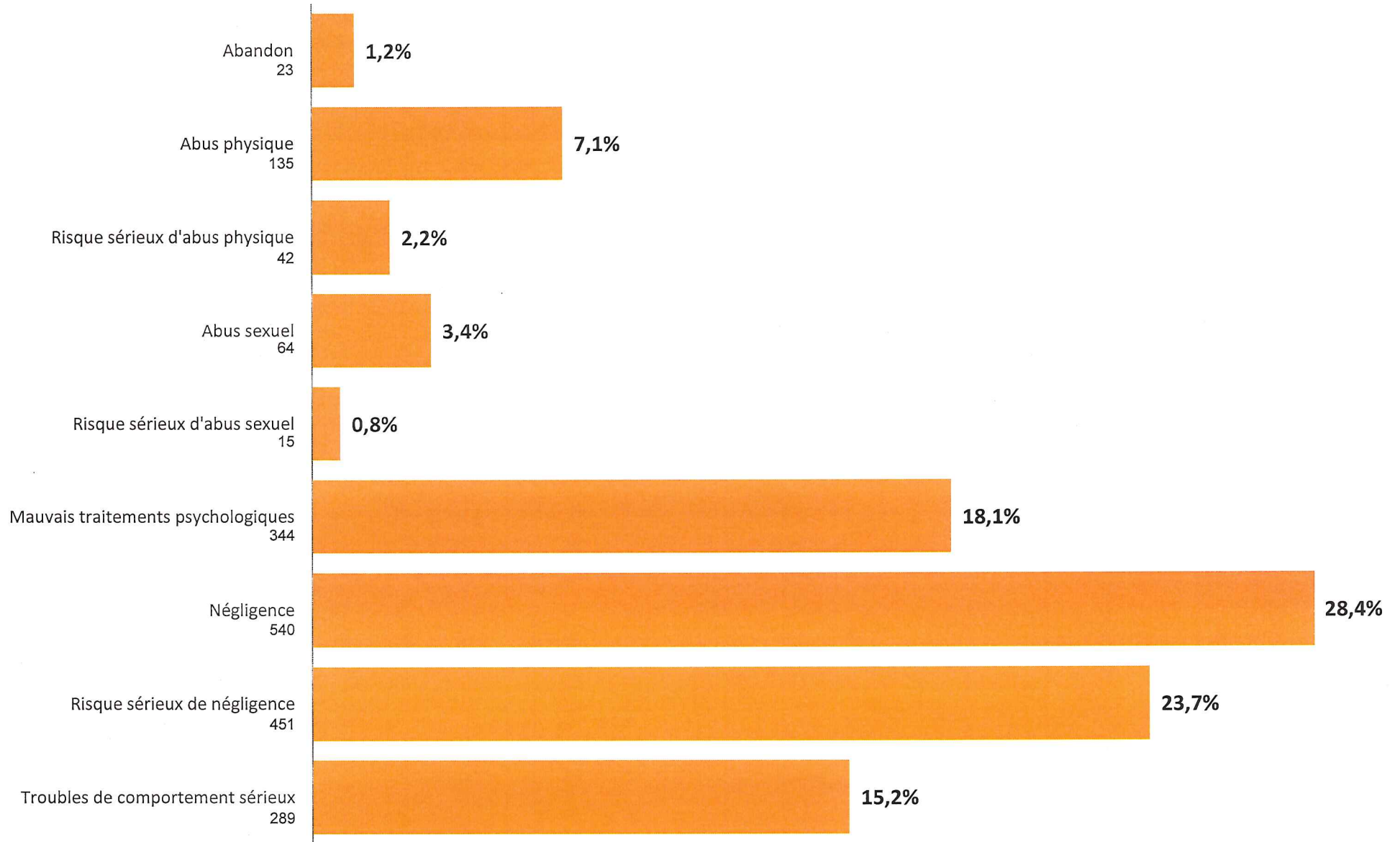
CISSS de Lanaudière  
2018-2019



## LPJ - Enfants dont la situation est prise en charge par le DPJ

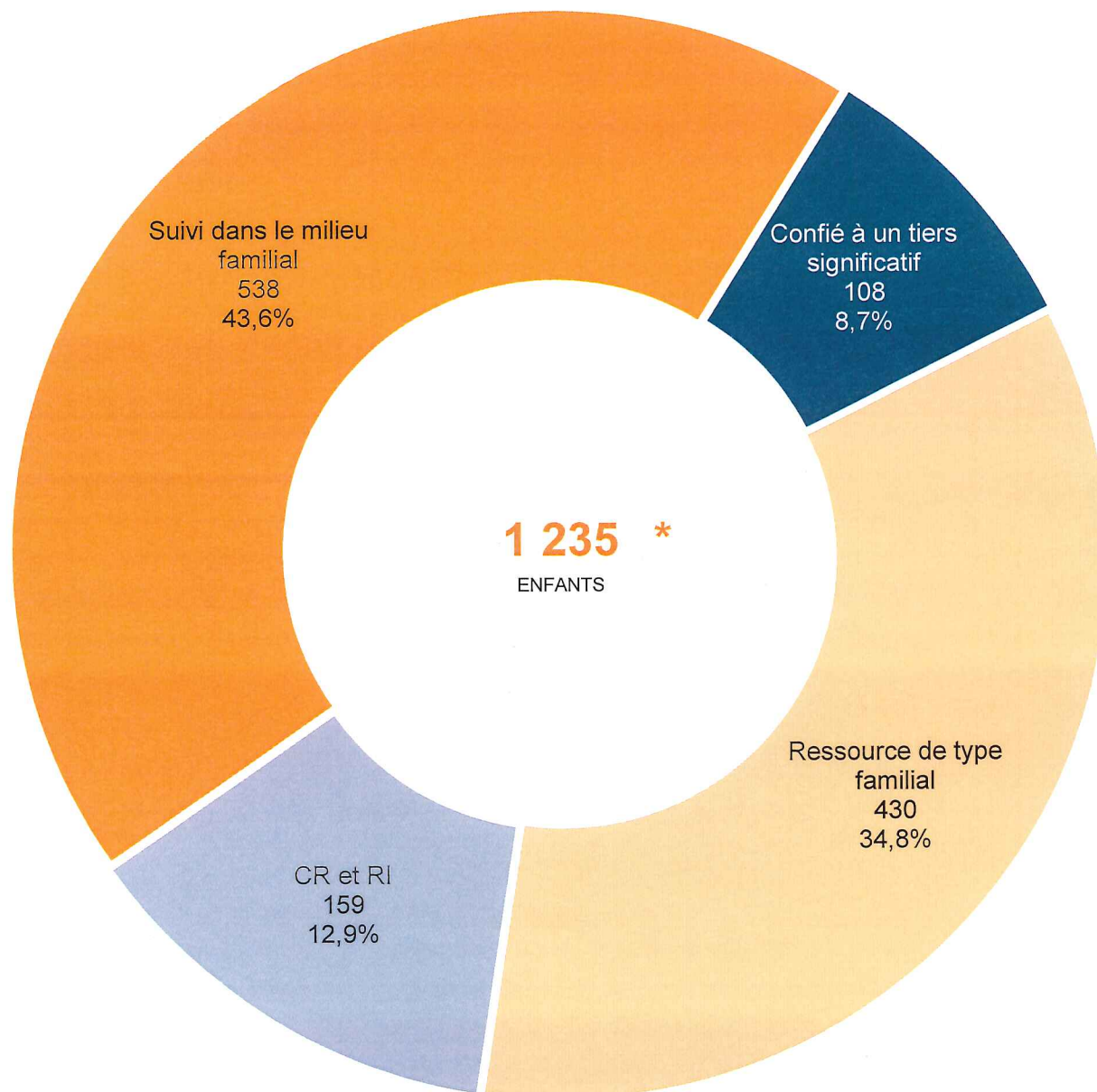
CISSS de Lanaudière  
2018-2019

1 903 enfants



## LPJ - Milieu de vie des enfants dont la situation est prise en charge par le DPJ

CISSS de Lanaudière  
Au 31 mars 2019



\* Au 31 mars 2019, 0 enfant vivait dans une autre ressource.

Statistiques provinciales LSJPA

Nombre d'adolescents contrevenants ayant reçu des services

CISSS de Lanaudière

	2017-2018						2018-2019					
	12-13	14-15	16-17	18 et +	Total	%	12-13	14-15	16-17	18 et +	Total	%
	<i>Ans</i>						<i>Ans</i>					
Filles	5	39	47	33	124	18%	5	29	48	25	107	16%
Garçons	18	125	237	204	584	82%	28	102	208	204	542	84%
<b>Total</b>	<b>23</b>	<b>164</b>	<b>284</b>	<b>237</b>	<b>708</b>	<b>100%</b>	<b>33</b>	<b>131</b>	<b>256</b>	<b>229</b>	<b>649</b>	<b>100%</b>

Source : Bilan des directeurs de la protection de la jeunesse

MSSS, 2019-07-31

LSJPA\_Nb ado contrevenants DP\_CISSS de Lanaudière\_2019\_2018.xls

## Statistiques provinciales Adoption

### Adoption d'enfants québécois réalisées en cours d'année

#### CISSS de Lanaudière

	2014-2015	2015-2016	2016-2017	2017-2018	2018-2019
	<i>Nombre</i>				
Nombre d'adoptions d'enfants québécois	9	8	7	10	8

Source : Bilan des directeurs de la protection de la jeunesse

MSSS, 2019-07-31

LPJ\_AdoptionsQuebecoises\_2015\_2019.xlsx

## Statistiques provinciales Adoption

### Recherche d'antécédents réalisées et terminées durant l'année

#### CISSS de Lanaudière

	2014-2015	2015-2016	2016-2017	2017-2018	2018-2019
	<i>Nombre</i>				
Nombre de recherches d'antécédents	5	9	5	3	13

Source : Bilan des directeurs de la protection de la jeunesse

MSSS, 2019-07-31

LPJ\_RecherchesAntecedents\_2015\_2019.xlsx